




خلاصه نتایج شاخص بهای تولید کننده در ایران

آذر ماه ۱۳۹۴

(۱۳۹۰=۱۰۰)

افزایش 

ثابت یا تقریباً بدون تغییر 

کاهش 

درصد تغییر نسبت به

ماه مشابه سال قبل	ماه قبل	گروه‌های اصلی
۳/۴ 	۰/۱ 	شاخص کل
گروه‌های اصلی:		
۳/۹ 	۰/۰ 	۱- کشاورزی، جنگلداری و ماهیگیری
۲/۹ 	۰/۰ 	۲- ساخت (صنعت)
۱۰/۳ 	۰/۲ 	۳- حمل و نقل و انبارداری
۱۶/۲ 	۰/۲ 	۴- هتل و رستوران
۹/۶ 	۰/۰ 	۵- اطلاعات و ارتباطات
۲۱/۴ 	۰/۶ 	۶- آموزش
۲۱/۹ 	۰/۷ 	۷- بهداشت و مددکاری اجتماعی
۱۹/۳ 	۰/۶ 	۸- سایر فعالیت‌های خدمات عمومی، اجتماعی و شخصی
گروه اختصاصی:		
۱۴/۱ 	۰/۴ 	خدمات