



وزارت معدن و تجارت صنعت، سازمان توسعه تجارت ایران

راهنمای تجارت کاربردی با کشور

آذربایجان

(تحلیل آماری فرصتها و ظرفیت های بازار)

مجله واردات و صادرات
Import-Export.ir

به کانال تلگرام ما پیوندید:
@Import_Export

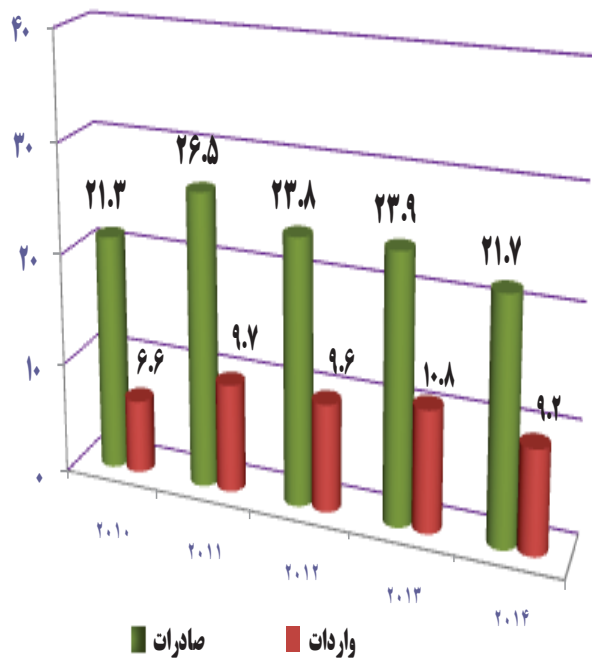
مرداد ۱۳۹۴

دفتر برنامه ریزی تجاری - www.tpo.ir



آمار تجارت آذربایجان با جهان در پنج سال اخیر

واحد ارزش: میلیارد دلار



سال	۲۰۱۰	۲۰۱۱	۲۰۱۲	۲۰۱۳	۲۰۱۴
صادرات	۲۱/۳	۲۶/۵	۲۳/۸	۲۳/۹	۲۱/۷
واردات	۶/۶	۹/۷	۹/۶	۱۰/۸	۹/۲
حجم مبادلات	۲۷/۹	۳۶/۲	۳۳/۴	۳۴/۷	۳۰/۹

ماخذ: ITC

مقاصد عمده صادراتی آذربایجان در سال ۲۰۱۴

مهمترین کشورها	روسیه	ایتالیا	تایلند	هند	اسرائیل	رومانی	اندونزی	تونس	ترکیه	گرجستان
درصد سهم بازار	۱۸/۴	۱۷/۹	۱۵	۹/۵	۷/۶	۷/۴	۷/۳	۵/۹	۳	۲/۶

● **اقلام مهم صادراتی:** سوخت و روغن های معدنی، قند و شکر و شیرینی، میوه ها، چربی ها و روغن های حیوانی و نباتی، مواد پلاستیکی و اشیا ساخته شده از آن، سبزیجات و نباتات، آلومینیوم و مصنوعات آلومینیوم، محصولات شیمیایی آلی، رآکتورهای هسته ای، مصنوعات از چدن و آهن و فولاد



مبادی عمده وارداتی آذربایجان در سال ۲۰۱۴

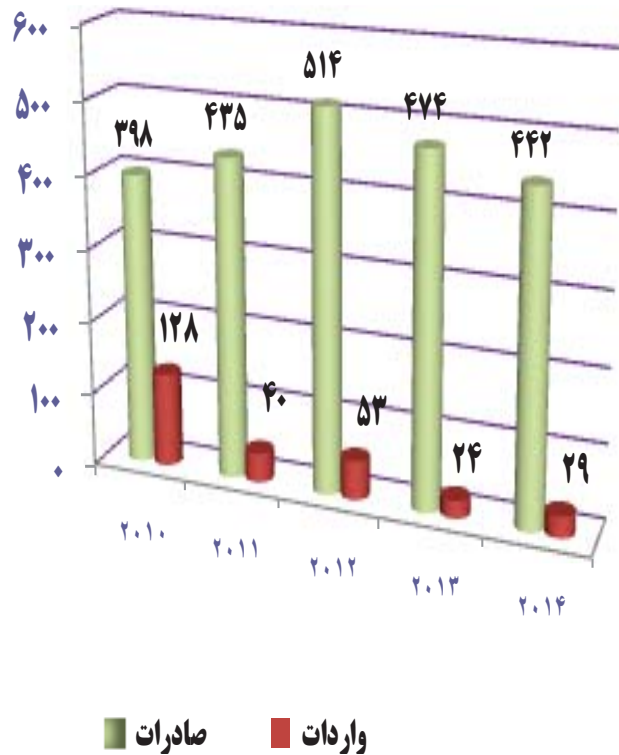
کشورهای مهمترین	روسیه	ترکیه	انگلستان	آلمان	چین	آمریکا	اوکراین	ایتالیا	ژاپن	برزیل
درصد سهم بازار	۱۴/۳	۱۴	۱۰/۷	۷/۶	۷/۶	۶/۱	۴/۶	۳	۲/۶	۲/۴

● **اقلام مهم وارداتی:** راکتورهای هسته ای، وسایل نقلیه زمینی، مصنوعات از چدن و آهن و فولاد، ماشین آلات و دستگاه های برقی، مروارید و سنگهای گرانبها، توتون و تنباکو، چدن و آهن و فولاد، غلات، سوخت های معدنی و مواد قیری، آلات و دستگاههای اپتیک، مواد پلاستیکی و اشیاء ساخته شده از آن



آمار تجارت ایران با آذربایجان در پنج سال اخیر

واحد ارزش: میلیون دلار



سال	۲۰۱۰	۲۰۱۱	۲۰۱۲	۲۰۱۳	۲۰۱۴
صادرات ایران	۳۹۸	۴۳۵	۵۱۴	۴۷۴	۴۴۲
واردات از آذربایجان	۱۲۸	۴۰	۵۳	۲۴	۲۹
حجم مبادلات	۵۲۶	۴۷۵	۵۶۷	۴۹۸	۴۷۱

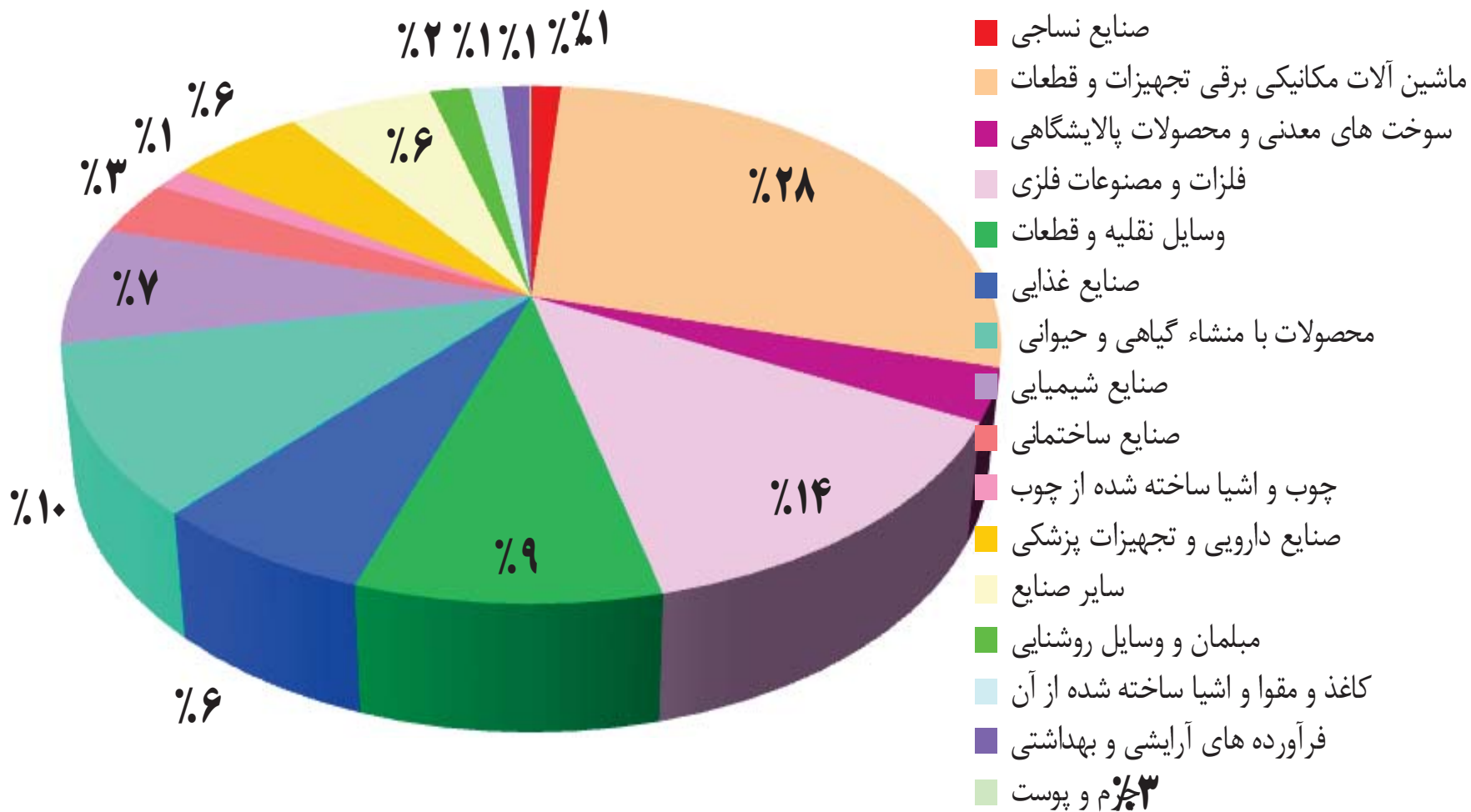
واردات

IMPORT

آذربایجان

دفتر برنامه ریزی تجاری - www.tpo.ir

نمودار واردات آذربایجان از جهان در سال ۲۰۱۴ به تفکیک بخش



ماخذ: آمار مرکز تجارت جهانی و گمرک ایران

محصولات با منشاء گیاهی و حیوانی

ارزش واردات آذربایجان از جهان	۹۶۰ (میلیون دلار)
ارزش ایران از این بازار	۷۷ (میلیون دلار)
درصد سهم ایران از این بازار	۸٪
رتبه ایران	—

عمده اقلام صادراتی ایران:

سیب زمینی (۲۳ میلیون دلار) ، خرما (۷/۷ میلیون دلار) ،
انگور (۷ میلیون دلار) ، نباتات زنده (درخت و...) (۶ میلیون دلار) ،
روده حیوانات (۴ میلیون دلار) ، میوه های خشک (۳/۸ میلیون دلار)
میوه های سخت پوست (پسته ، بادام و...) (۳/۷ میلیون دلار)

اقلام عمده واردات محصولات با منشاء گیاهی و حیوانی آذربایجان و جایگاه رقبا

واحد ارزش: میلیون دلار

ایران		رتبه سوم		رتبه دوم		رتبه اول		ارزش واردات از جهان	مهمترین اقلام
رتبه	ارزش	کشور	ارزش	کشور	ارزش	کشور			
-	۰/۰۵	۲۹	هند	۱۳۰	اوکراین	۲۰۲	روسیه	۳۹۹	توتون و تنباکو
-	۰	۱۰	ترکیه	۱۳۷	قزاقستان	۱۸۸	روسیه	۳۳۹	غلات
۱۷	۴	۱۱	ترکیه	۱۳	روسیه	۲۰	نیوزلند	۶۹	شیر و محصولات لبنی
۸	۲/۵	۹	آلمان	۱۰	اوکراین	۱۸	روسیه	۵۲	حیوانات زنده
۳	۱/۲	۱/۲	ایران	۲	هند	۱۴	سريلانکا	۲۰	قهوه و چای
-	۰	۴	اوکراین	۴	آمریکا	۵	هند	۱۹	گوشت و احشاء خوراکی

صنایع غذایی

ارزش واردات آذربایجان از جهان	۵۹۳ (میلیون دلار)
ارزش ایران از این بازار	۲۵ (میلیون دلار)
درصد سهم ایران از این بازار	۴٪
رتبه ایران	—

● عمده اقلام صادراتی ایران:

پیسکوئیت (۹/۱ میلیون دلار)، آدامس (۴/۶ میلیون دلار)،
آبمیوه (۳/۵ میلیون دلار)، چربی های حیوانات (۲/۶ میلیون دلار)،
غذاهای حیوانات (۱/۲ میلیون دلار)

اقلام عمده واردات صنایع غذایی آذربایجان و جایگاه رقبا

واحد ارزش: میلیون دلار

ایران		رتبه سوم		رتبه دوم		رتبه اول		ارزش واردات آذربایجان از جهان	مهمترین اقلام
رتبه	ارزش	کشور	ارزش	کشور	ارزش	کشور			
—	۵	روسیه	۹	اوکراین	۱۶	برزیل	۲۰۵	۲۳۷	قند و شکر و شیرینی
—	۲/۶	آمریکا	۱۶	اندونزی	۲۷	روسیه	۲۸	۸۸	چربی ها و روغن های حیوانی یا نباتی
—	۰/۵	اتریش	۱۰	گرجستان	۱۲	روسیه	۱۳	۷۱	نوشابه ها
۸	۱۰	اوکراین	۷	ترکیه	۹	روسیه	۱۶	۵۰	فراورده های غلات و آرد

واردات صنایع دارویی و تجهیزات پزشکی

ارزش واردات آذربایجان از بازار جهان	۵۰۵ (میلیون دلار)
ارزش ایران از این بازار	۲/۷ (میلیون دلار)
درصد سهم ایران از این بازار	۰/۵
رتبه ایران	—

● عمده اقلام صادراتی ایران :
وسایل تنفسی و ماسکهای گاز (۱/۵ میلیون دلار) ،
داروها (۰/۴ میلیون دلار)

اقلام عمده واردات صنایع دارویی و تجهیزات پزشکی آذربایجان و جایگاه رقبا

واحد ارزش: میلیون دلار

ایران		رتبه سوم		رتبه دوم		رتبه اول		ارزش واردات از جهان	مهمترین اقلام
رتبه	ارزش	ارزش	کشور	ارزش	کشور	ارزش	کشور		
-	۲	۳۶	ترکیه	۴۴	فرانسه	۶۴	آلمان	۲۷۹	تجهیزات پزشکی
-	۰/۵	۱۹	آلمان	۲۱	سوئیس	۲۳	ترکیه	۲۲۶	محصولات دارویی

ماخذ: ITC 2015

صنایع شیمیایی

ارزش واردات آذربایجان از بازار جهان	۶۸۵ (میلیون دلار)
ارزش ایران از این بازار	۱۰۶ (میلیون دلار)
درصد سهم ایران از این بازار	۱۵٪
رتبه ایران	—

- عمده اقلام صادراتی ایران: پلیمرهای اتیلن (۲۳ میلیون دلار)، هیدروکربورهای غیر حلقوی (۱۱ میلیون دلار)، مصنوعات پلاستیکی (۸ میلیون دلار)

ماخذ: ITC 2015

اقلام عمده واردات صنایع شیمیایی آذربایجان و جایگاه رقبا

واحد ارزش: میلیون دلار

ایران		رتبه سوم		رتبه دوم		رتبه اول		ارزش واردات از جهان	مهمترین اقلام
رتبه	ارزش	کشور	ارزش	کشور	ارزش	کشور			
۱	۷۷	کره	۲۱	ترکیه	۷۷	ایران	۳۰۳	مواد پلاستیکی	
۹	۴	چین	۱۳	روسیه	۱۷	ترکیه	۹۸	محصولات شیمیایی غیر آلی	
۱۷	۵	روسیه	۱۰	ترکیه	۱۹	آمریکا	۹۶	محصولات صنایع شیمیایی	
۲	۹	قزاقستان	۷	ایران	۵۰	روسیه	۷۵	کودها	
۱۷	۰/۲	چین	۶	انگلستان	۱۸	ترکیه	۵۹	کائوچو و اشیاء ساخته شده از آن	
—	۰/۱	رومانی	۵	آلمان	۱۲	فرانسه	۴۶	روغن های اسانسی و شبه رزین ها	
۱	۱۳	ترکیه	۵/۶	روسیه	۱۳	ایران	۴۶	محصولات شیمیایی آلی	
۲	۵	آلمان	۲	ایران	۱۴	ترکیه	۳۲	رنگها	

ماشین آلات مکانیکی برقی، تجهیزات و قطعات

ارزش واردات آذربایجان از بازار جهان	۲۵۸۳ (میلیون دلار)
ارزش ایران از این بازار	۱۳ (میلیون دلار)
درصد سهم ایران از این بازار	۰/۵
رتبه ایران	—

● عمده اقلام صادراتی ایران:

ماشین آلات غربال، مخلوط کردن سنگ و کلوخه ها (۶/۲ میلیون دلار)

ماشین آلات نانوایی و شیرینی پزی (۱/۴ میلیون دلار)،

دیگهای مولد بخار آب (۱ میلیون دلار)

واردات ماشین آلات مکانیکی برقی، تجهیزات و قطعات آذربایجان و جایگاه رقبا

واحد ارزش: میلیون دلار

ایران		رتبه سوم		رتبه دوم		رتبه اول		ارزش واردات از جهان	مهمترین اقلام
رتبه	ارزش	کشور	ارزش	کشور	ارزش	کشور			
—	۱۲	ترکیه	۲۴۱	انگلستان	۳۴۰	آمریکا	۱۹۶۴	رآکتورهای هسته ای	
—	۱	روسیه	۴۰	ترکیه	۱۱۲	چین	۶۱۹	ماشین آلات برقی	

ماخذ: ITC 2015

وسایل نقلیه و قطعات

ارزش واردات از بازار جهان	۸۱۱ (میلیون دلار)
ارزش ایران از این بازار	۱۶ (میلیون دلار)
درصد سهم ایران از این بازار	۲
رتبه ایران	—

● عمده اقلام صادراتی ایران : خودروهای سواری (۱۱ میلیون دلار)
تریلرها و نیمه تریلرها (۴ میلیون دلار)،
قطعات وسایل نقلیه (۰/۷ میلیون دلار)

اقلام عمده واردات وسایل نقلیه و قطعات آذربایجان و جایگاه رقبا

واحد ارزش: میلیون دلار

ایران		رتبه سوم		رتبه دوم		رتبه اول		ارزش واردات از جهان	مهمترین اقلام
رتبه	ارزش	کشور	ارزش	کشور	کشور	ارزش			
۱۲	۱۶	کره	۹۵	ژاپن	آلمان	۱۴۴	۷۱۳	خودروها	
-	۰	ترکیه	۰/۵	سنگاپور	چین	۱	۸۲	کشتی ها و شناورها	
-	۰	چین	۰/۴	اوکراین	روسیه	۹	۱۵	لکوموتیوها ی راه آهن و قطعات	

سوخت های معدنی و محصولات پالایشگاهی

۲۹۸ (میلیون دلار)	ارزش واردات آذربایجان از بازار جهان
۱۰ (میلیون دلار)	ارزش ایران از این بازار
۳	درصد سهم ایران از این بازار
—	رتبه ایران

- عمده اقلام صادراتی ایران: قیر نفت (۱۰ میلیون دلار)، نفت و روغن های حاصل از مواد معدنی قیری (۰/۶ میلیون دلار)

اقلام عمده واردات سوخت های معدنی و محصولات پالایشگاهی آذربایجان و جایگاه رقبا

واحد ارزش: میلیون دلار

ایران		رتبه سوم		رتبه دوم		رتبه اول		ارزش واردات از جهان	مهمترین اقلام
رتبه	ارزش	کشور	ارزش	کشور	ارزش	کشور			
۸	۱۰/۵	بلغارستان	۵۰	یونان	۵۰	روسیه	۸۵	۲۹۸	سوخت های معدنی

ماخذ: ITC 2015

فرش و صنایع نساجی

ارزش واردات آذربایجان از بازار جهان	۱۱۳ (میلیون دلار)
ارزش ایران از این بازار	۳۷ (میلیون دلار)
درصد سهم ایران از این بازار	۳۳
رتبه ایران	—

عمده اقلام صادراتی ایران :

کیسه برای بسته بندی (۸ میلیون دلار) ، کفش (۵ میلیون دلار) ،
فرش ها و کفپوش ها (۴/۷ میلیون دلار) ،
کفش های ضد آب (۴ میلیون دلار)

اقلام عمده واردات فرش و صنایع نساجی آذربایجان و جایگاه رقبا

واحد ارزش: میلیون دلار

ایران		رتبه سوم		رتبه دوم		رتبه اول		ارزش واردات آذربایجان از جهان	مهمترین اقلام
رتبه	ارزش	ارزش	کشور	ارزش	کشور	ارزش	کشور		
۸	۱	۵	اسپانیا	۱۱	چین	۱۱	ترکیه	۴۰	لباس غیر کشف
۱	۱۱	۲	ایتالیا	۴	چین	۱۱	ایران	۲۱	کفش
۲	۴	۳	ایتالیا	۴	ایران	۵	چین	۱۴	لباس کشف
۷	۰/۴	۲/۳	اوکراین	۲/۵	کره	۳/۳	ترکیه	۱۳	نمد و پارچه های نبافته

فلزات و مصنوعات فلزی

ارزش واردات آذربایجان از بازار جهان	۱۲۵۱ (میلیون دلار)
ارزش ایران از این بازار	۲۸ (میلیون دلار)
درصد سهم ایران از این بازار	۲
رتبه ایران	—

● عمده اقلام صادراتی ایران :

اسکلت فلزی و قطعات آن (۸ میلیون دلار) ،

میله ها از آهن یا فولاد (۷ میلیون دلار) ،

محصولات آهنی (۳/۵ میلیون دلار) ،

میله ها گرم نورد شده از آهن یا فولاد (۲ میلیون دلار)

اقلام عمده واردات فلزات و مصنوعات فلزی

آذربایجان و جایگاه رقبا

واحد ارزش: میلیون دلار

ایران		رتبه سوم		رتبه دوم		رتبه اول		ارزش واردات از جهان	مهمترین اقلام
رتبه	ارزش	ارزش	کشور	ارزش	کشور	ارزش	کشور		
۱۱	۱۱	۷۷	ژاپن	۹۴	انگلستان	۱۶۱	ترکیه	۶۲۱	مصنوعات از چدن، آهن یا فولاد
۸	۱۵	۵۰	قزاقستان	۶۴	انگلستان	۱۱۲	روسیه	۳۹۵	آهن و فولاد
۱۰	۱	۵	آلمان	۸	کره	۲۷	ترکیه	۵۷	آلومینیوم و مصنوعات از آلومینیوم
-	۰/۰۰۳	۷	قبرس	۷	روسیه	۹	آمریکا	۵۶	ابزار آلات از فلزات معمولی
-	۰	۵	فرانسه	۵	چین	۱۶	ترکیه	۴۲	نیکل و مصنوعات از نیکل

صنایع ساختمانی

ارزش واردات آذربایجان از بازار جهان	۳۲۰ (میلیون دلار)
ارزش ایران از این بازار	۱۱۹ (هزار دلار)
درصد سهم ایران از این بازار	۳۷
رتبه ایران	—

● عمده اقلام صادراتی ایران: سیمان (۷۲ میلیون دلار) ،

سنگ تراش پذیر کار شده (۱۳ میلیون دلار) ،

شیشه (۷ میلیون دلار)

اقلام عمده واردات صنایع ساختمانی آذربایجان و جایگاه رقبا

واحد ارزش: میلیون دلار

ایران		رتبه سوم		رتبه دوم		رتبه اول		ارزش واردات آذربایجان از جهان	مهمترین اقلام
رتبه	ارزش	کشور	ارزش	کشور	ارزش	کشور			
۱	۷۴	روسیه	۲۴	گرجستان	۷۴	ایران	۱۵۹	سیمان، گچ	
۲	۱۵	روسیه	۱۵	ایران	۲۰	ترکیه	۶۲	مصنوعات گچ و سیمان	
۲	۱۴	ترکیه	۱۴	ایران	۲۴	روسیه	۵۸	شیشه	

مبلمان و وسایل روشنایی

ارزش واردات آذربایجان از بازار جهان	۱۴۹ (میلیون دلار)
سهم ایران از این بازار	۰/۴ (میلیون دلار)
درصد سهم ایران از این بازار	۰/۳
رتبه ایران	—

● عمده اقلام صادراتی ایران:

قسمت فنی تخت خواب (۲۸۹ هزار دلار)،

قطعات مبل (۹۱ هزار دلار)

اقلام عمده واردات مبلمان و وسایل روشنایی آذربایجان و جایگاه رقبا

واحد ارزش: میلیون دلار

ایران		رتبه سوم		رتبه دوم		رتبه اول		ارزش واردات آذربایجان از جهان	مهمترین اقلام
رتبه	ارزش	ارزش	کشور	ارزش	کشور	ارزش	کشور		
-	۰/۵	۱۲	انگلستان	۱۴	ایتالیا	۷۳	ترکیه	۱۴۹	مبلمان و وسایل روشنایی

ماخذ: ITC 2015

دفتر برنامه ریزی تجاری - www.tpo.ir

چرم و پوست

ارزش واردات چرم و پوست از بازار جهان	۷ (میلیون دلار)
سهم ایران از این بازار	۱ (میلیون دلار)
درصد سهم ایران از این بازار	۱۴
رتبه ایران	—

● عمده اقلام صادراتی ایران : چرم و پوست کامل (۱ میلیون دلار)

اقلام عمده واردات چرم و پوست آذربایجان و جایگاه رقبا

واحد ارزش: میلیون دلار

ایران		رتبه سوم		رتبه دوم		رتبه اول		ارزش واردات آذربایجان از جهان	مهمترین اقلام
رتبه	ارزش	کشور	ارزش	کشور	ارزش	کشور			
—	۰/۱	ترکیه	۰/۵	ایتالیا	۲	چین	۲	۶/۴	اشیاء ساخته شده از چرم

کاغذ و مقوا و اشیاء ساخته شده از آن

ارزش واردات آذربایجان از بازار جهان	۱۲۳ (میلیون دلار)
ارزش سهم ایران از این بازار	۱/۶ (میلیون دلار)
درصد سهم ایران از این بازار	۱/۳
رتبه ایران	—

● عمده اقلام صادراتی ایران :

کارتن و قوطی و کیسه از کاغذ یا مقوا (**۵۳۹** هزار دلار) ،

کاغذ و مقوا (**۴۵** هزار دلار)

اقلام عمده واردات کاغذ و مقوا و اشیاء ساخته شده از آن آذربایجان و جایگاه رقبا

واحد ارزش: میلیون دلار

ایران		رتبه سوم		رتبه دوم		رتبه اول		ارزش صادرات جهان	مهمترین اقلام
رتبه	ارزش	کشور	ارزش	کشور	ارزش	کشور			
-	۱/۵	اوکراین	۹	روسیه	۲۲	ترکیه	۲۷	۷۴	کاغذ و مقوا
-	۰/۰۲	لیتوانی	۴	ترکیه	۱۲	آلمان	۲۴	۴۹	کتاب و روزنامه

چوب و اشیاء ساخته شده از چوب

ارزش واردات آذربایجان از بازار جهان	۱۳۰ (میلیون دلار)
ارزش سهم ایران از این بازار	۳۸۱ (هزار دلار)
درصد سهم ایران از این بازار	۰/۳
رتبه ایران	—

● عمده اقلام صادراتی ایران :

تخته از چوب (۱۸۶ هزار دلار) ،

تخته فیبری از چوب (۸۴ هزار دلار)

اقلام عمده واردات چوب و اشیاء ساخته شده از چوب آذربایجان و جایگاه رقبا

واحد ارزش: میلیون دلار

ایران		رتبه سوم		رتبه دوم		رتبه اول		ارزش صادرات جهان	مهمترین اقلام
رتبه	ارزش	کشور	ارزش	کشور	ارزش	کشور			
-	۰/۴	۱۵	بلا روس	۲۱	ترکیه	۶۷	روسیه	۱۲۹	چوب و اشیاء چوبی

فرآورده های آرایشی و بهداشتی

ارزش واردات آذربایجان از بازار جهان	۱۰۲ (میلیون دلار)
ارزش سهم ایران از این بازار	۳/۷ (میلیون دلار)
درصد سهم ایران از این بازار	۴
رتبه ایران	—

● عمده اقلام صادراتی ایران : فرآورده ها برای شستشو (۳/۵ میلیون دلار)

اقلام عمده واردات فرآورده های آرایشی و بهداشتی آذربایجان و جایگاه رقبا

واحد ارزش: میلیون دلار

ایران		رتبه سوم		رتبه دوم		رتبه اول		ارزش صادرات جهان	مهمترین اقلام
رتبه	ارزش	کشور	ارزش	کشور	ارزش	کشور			
۶	۳/۷	روسیه	۶	چین	۱۱	ترکیه	۵۸	۱۰۲	صابون و فرآورده های شستشو

سهم ایران	سهم بازار جهان	نوع صنعت
۳۷	۱۱۳	صنایع نساجی
۱۰	۲۹۸	ساخت های معدنی و محصولات پالایشگاهی
۲۵	۵۹۳	صنایع غذایی
۱۳	۲۵۸۳	ماشین آلات مکانیکی برقی تجهیزات و قطعات
۲۸	۱۲۵۱	فلزات و مصنوعات فلزی
۱۶	۸۱۱	وسایل نقلیه و قطعات
۱/۶	۱۲۳	کاغذ و مقوا و اشیا ساخته شده از آن
۰/۴	۱۴۹	مبلمان و وسایل روشنایی

واحد ارزش: میلیون دلار

نوع صنعت	سهم بازار جهان	سهم ایران
محصولات با منشاء گیاهی و حیوانی	۹۶۰	۷۷
صنایع ساختمانی	۳۲۰	۰/۱
چوب و اشیاء ساخته شده از آن	۱۳۰	۰/۴
صنایع شیمیایی	۶۸۵	۱۰۶
صنایع دارویی و تجهیزات پزشکی	۵۰۵	۲/۷
فرآورده های آرایشی و بهداشتی	۱۰۲	۳/۷
چرم و پوست	۷	۱
سایر صنایع	۵۴۷	۰/۱۴
جمع کل	۹۱۷۹	۴۴۲

با تشکر از توجه شما



تهیه شده در دفتر برنامه ریزی تجاری
سازمان توسعه تجارت